

**Анализ рассмотрения обращений, поступивших в Министерство
физической культуры и спорта Республики Коми
в период с 1 января по 29 декабря 2017 года**

В период с 1 января по 29 декабря 2017 года в Министерство физической культуры и спорта Республики Коми (далее – Министерство) поступило 151 обращение.

Наибольшее количество обращений поступило непосредственно в Министерство – 41,8% и в адрес Главы Республики Коми (21,9%).

Структура обращений, в зависимости от источника их поступления представлена в Таблице 1.

Таблица 1

Объем обращений, рассмотренных Министерством физической культуры и спорта Республики Коми, в разрезе источников поступления

Источник поступления	Количество, шт.	Количество, %
Обращения, поступившие в адрес министра физической культуры и спорта РК	63	41,8%
Обращения, поступившие в адрес Главы РК	33	21,9%
Обращения, поступившие в адрес Президента РФ	20	13,2%
Поручения АГРК и Правительства РК	17	11,3%
Обращения, поступившие в адрес Минспорта России	7	4,62%
Обращения, поступившие из органов Прокуратуры	5	3,3%
Обращения, поступившие от Государственного Совета РК, в т.ч. депутатов	6	3,96%
ИТОГО	151	100,00%

В соответствии со всероссийским классификатором обращений, поступающих в государственные органы, к отрасли физической культуры и спорта отнесено 12 тем. С начала 2017 года Министерством были рассмотрены обращения по пяти группам вопросов. Структура обращений, в зависимости от рассматриваемых вопросов представлена в Диаграмме 1.

Объем рассмотренных обращений в разрезе тем



Таким образом, наиболее проблемными отраслевыми направлениями работы являются вопросы государственного и муниципального регулирования и управления в сфере физкультуры и спорта, а также материально-техническое оснащение и обеспеченность населения Республики Коми спортивными сооружениями и объектами.

По вопросам проведения Чемпионата мира по футболу в России в 2018 году, формирования и развития ценностей здорового образа жизни, модернизации и развития учреждений физкультуры и спорта, развития военно-прикладных видов спорта среди граждан призывного возраста обращений не поступало. Указанное обстоятельство указывает на отсутствие затруднений и недоработок при реализации государственной политики по этим направлениям работы.

Учитывая территориальную принадлежность, необходимо отметить, что наибольшее количество обращений (52%) поступило от жителей МОГО «Сыктывкар», что, в том числе, связано с наибольшей численностью населения муниципалитета и разнообразием культивируемых видов спорта. Семь обращений поступило из г. Москва. Жители и общественные организации МОМР «Ижемский», МОМР «Койгородский», МОМР «Сысольский» с жалобами, заявлениями, предложениями, просьбами в Министерство не обращались.

Структура обращений в разрезе территориальной принадлежности представлена в Диаграмме 2.

Диаграмма 2



Тематика обращений с учетом территориальной принадлежности представлена в Таблице 2

Таблица 2

Тема/Территория	МО ГО "Сыктывкар"	МО ГО "Воркута"	МО ГО "Вуктыл"	МО ГО "Инта"	МО ГО "Усинск"	МО ГО "Ухта"	МО МР "Печора"	МО МР "Сосногорск"	МО МР "Ижемский"	МР МО "Княжпогостский"	МО МР "Корткеросский"	МО МР "Койгородский"	МО МР "Прилузский"	МО МР "Сысольский"	МО МР "Сыктывдинский"	МО МР "Троицко-Печорский"	МО МР "Удорский"	МО МР "Усть-Вымский"	МО МР "Усть-Куломский"	МО МР "Усть-Цилемский"	Москва	ИТОГО	
Управление в сфере физической культуры и спорта	50	7		1	1	4	2	1		1	1		1		6	1	2	1				3	82
Физическая культура населения. Физическое воспитание	4														2							1	7
Спорт. Деятельность руководителей этой сферы	4																						4
Спортивные сооружения, укрепление материальной базы спорта	20	5	1		2	6	6	3		2							3		1	1	2	52	
Адаптивная физическая культура и спорт (физическая культура и спорт для людей с ограниченными возможностями)					2											2	1						5
ИТОГО	78	12	1	1	5	10	8	4		3	1		1		8	3	6	1	1	1	7	151	

По теме «Управление в сфере физической культуры и спорта» обращения поступали из:

- г.Сыктывкар -50
- р-на Сыктывдинский - 6
- г.Воркута - 7
- г.Ухта- 4
- г.Москва - 3
- г.Печора -2
- р-на Удорский - 2
- р-на Усть-Вымский - 1
- г.Усинск – 1
- г. Инта – 1
- г. Сосногорск
- р-на Княжпогостский – 1
- р-на Корткеросский – 1
- г. Москва- 3

По теме «Физическая культура населения. Физическое воспитание» 4 обращения поступили из г.Сыктывара, 1 обращение поступило из Москвы и 2 – из Сыктывдинского района республики.

По теме «Спорт. Деятельность руководителей этой сферы» 4 обращения из г.Сыктывкара.

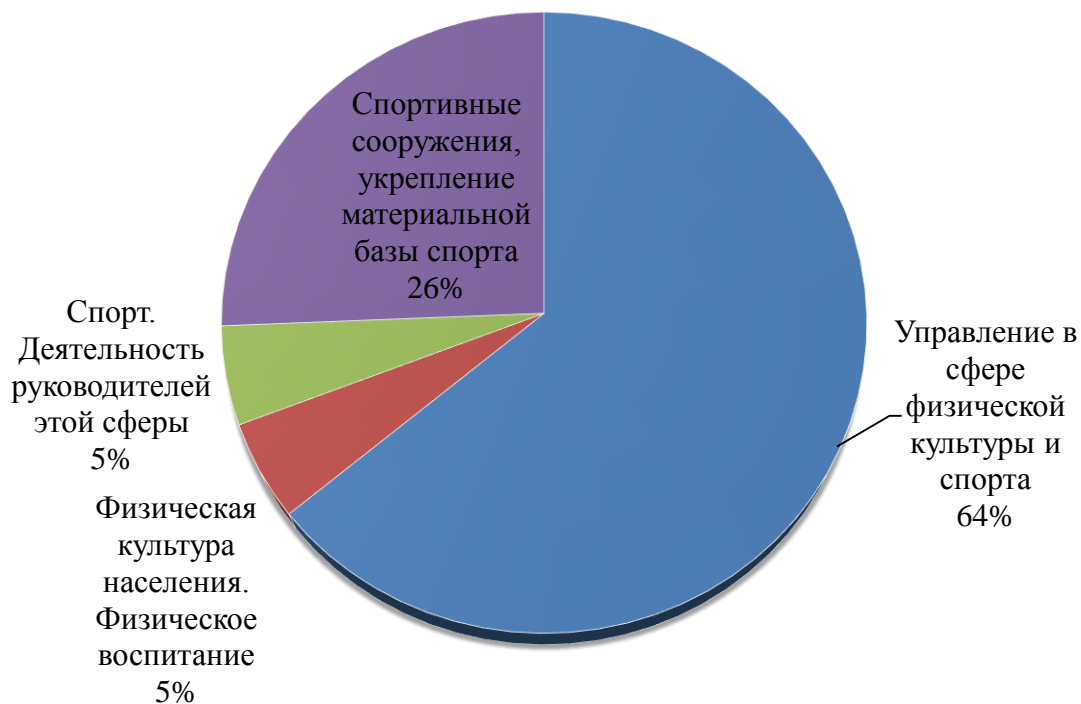
По теме «Спортивные сооружения, укрепление материальной базы спорта» обращения поступили из:

- г. Сыктывкар - 20
- г. Печора - 6
- г. Воркута – 5
- г. Вуктыл – 1
- г. Усинск - 2
- Сосногорск - 3
- г. Ухта - 6
- Княжпогостский - 2
- Удорский - 3
- Усть-Куломский – 1
- Усть-Цилемский – 1

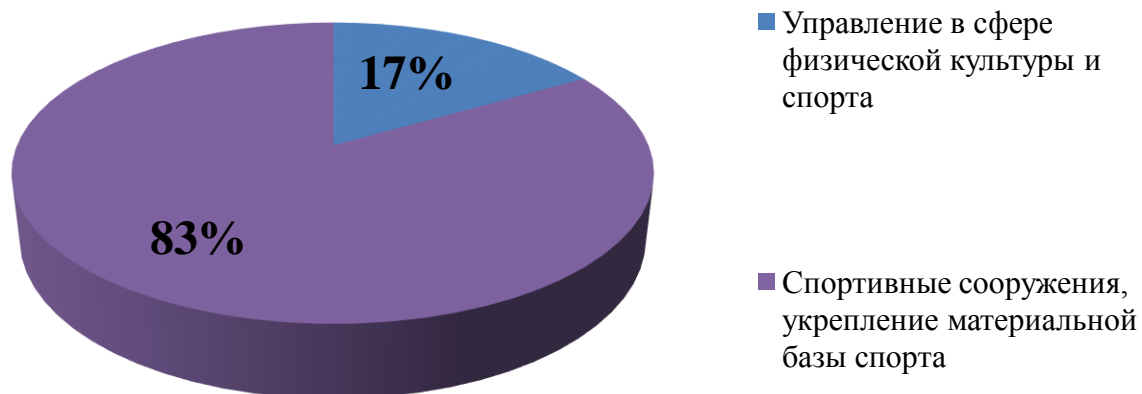
По теме «Адаптивная физическая культура и спорт (физическая культура и спорт для людей с ограниченными возможностями)» 2 обращения поступило из Троицко-Печорского района, 2 обращения из г. Усинска, 1 – из Удорского района.

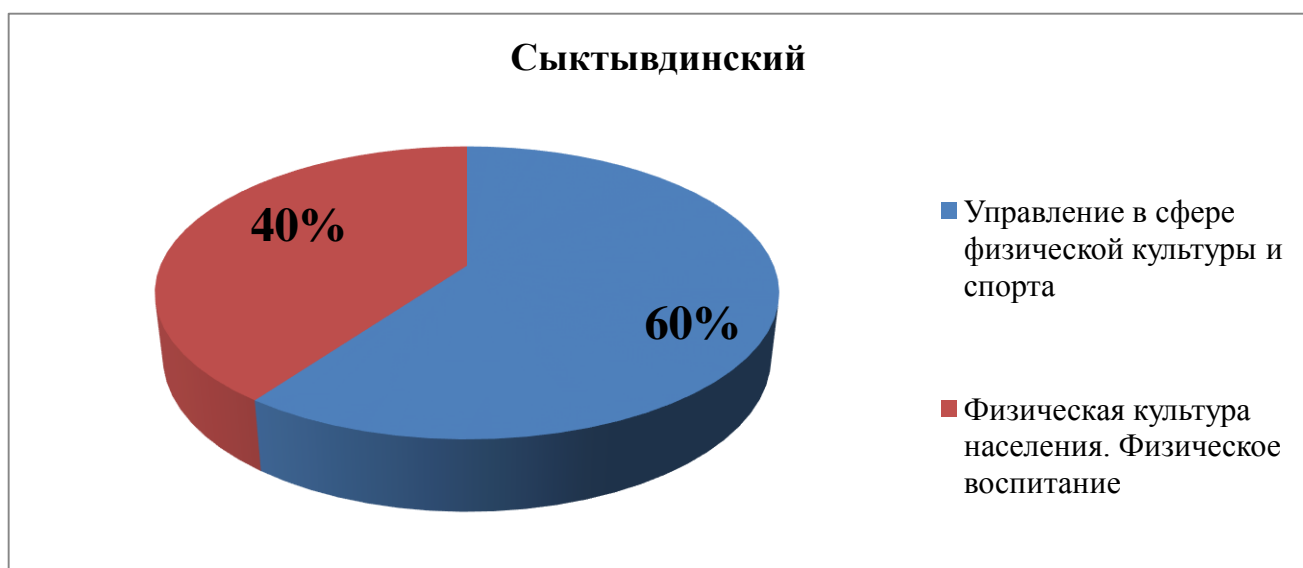
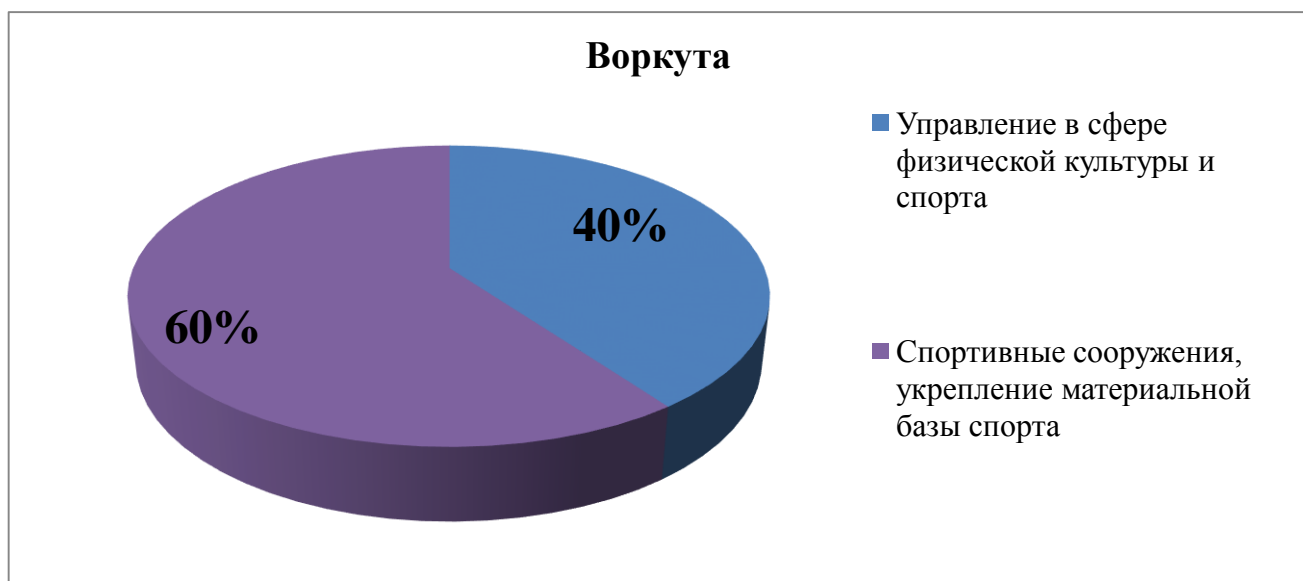
Анализ обращений в разрезе наиболее «активных» муниципальных образований в Республике Коми представлен ниже.

Сыктывкар



Печора





Высокий удельный вес обращений в сферах «Спортивные сооружения, укрепление материальной базы спорта» и «Управление в сфере физической культуры и спорта» является следствием достижения показателей развития сферы физической культуры и спорта в рассмотренных муниципальных образованиях.

В МОГО «Сыктывкар» показатель «Обеспеченность населения спортивными сооружениями» составляет 26,56%, это существенно ниже среднего значения по региону 37 % и соответствует предпоследнему месту в республиканском рейтинге. Вместе с тем доля населения, систематически занимающегося физической культурой и спортом в муниципалитете велика – 35, 41% (среднее региональное значение – 31, 64).

В МОМР «Печора» и МОГО «Воркута» наблюдается схожая тенденция. Сложившаяся ситуация создает предпосылки к росту числа обращений жителей указанных муниципалитетов с жалобами на недостаточное

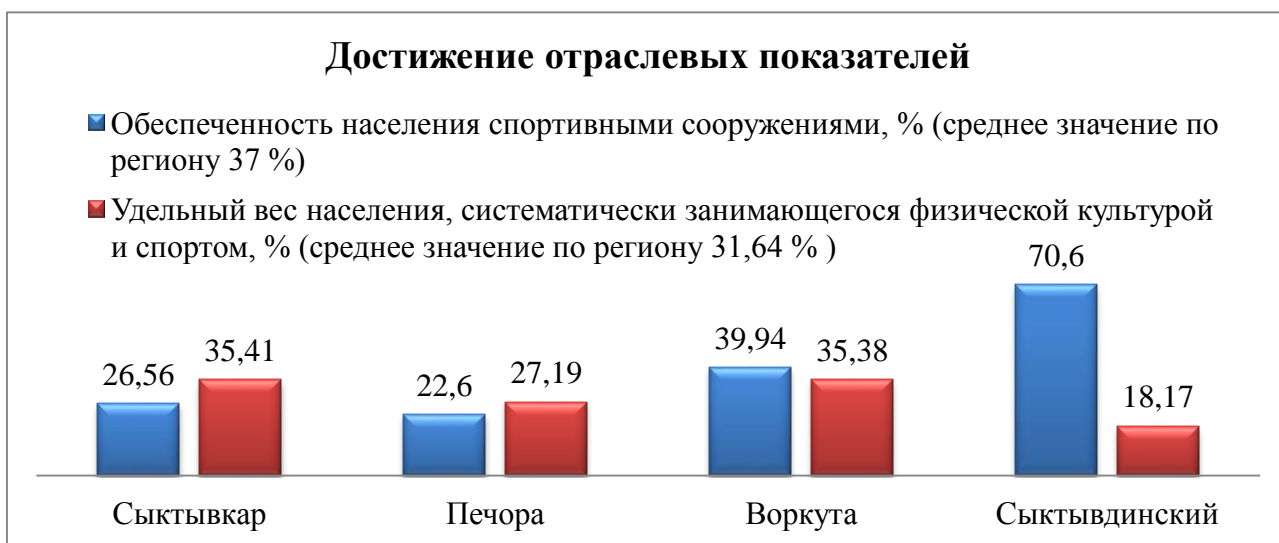
количество спортивных сооружений и несоответствие их состояния потребностям населения.

Значение показателей развития отрасли по указанным муниципалитетам представлены в Таблице 3 и Диаграмме 3.

Таблица 3

Наименование муниципального образования	Обеспеченность населения спортивными сооружениями, % (среднее значение по региону 37 %)	Удельный вес населения, систематически занимающегося физической культурой и спортом, % (среднее значение по региону 31,64 %)
Сыктывкар	26,56	35,41
Печора	22,6	27,19
Воркута	39,94	35,38
Сыктывдинский	70,6	18,17

Диаграмма 3



В соответствии с распределением функциональных обязанностей между структурными подразделениями Министерства нагрузка по рассмотрению обращений и подготовке ответов была распределена следующим образом (Диаграмма 4).

Диаграмма 4

Объем рассмотренных обращений в разрезе отделов министерства



Тематика рассмотренных обращений в разрезе структурных подразделений Министерства и с учетом исполнительской дисциплины представлена в Таблице 4

Обращения, поступившие из органов Прокуратуры	3	3													1	1											4
Обращения, поступившие от общественных организаций	1	1																									1
Обращения, поступившие от Государственного Совета РК, в т.ч. депутатов	5	5																									5
Запросы СМИ	2	2								1	1																3
Всего:	99	94	0	0	5	18	1/8	0	0	1	30	27	0	0	2	4	4	0	0	0	0	0	0	0	0	0	151

В - выполнено	143
ВН - выполнено с нарушением срока	0
Н - не выполнено	0
Р - в работе (срок не наступил, либо требуется периодическое представление информации)	8
ИТОГО	151

